

取扱説明書

お買い上げいただきありがとうございます。

⚠ 注意

電気製品は安全のための注意事項を守らないと、火災や人身事故になることがあります。

この取扱説明書には、事故を防ぐための重要な注意事項と製品の取り扱いかたを示しています。この取扱説明書をよくお読みのうえ、製品を安全にお使いください。お読みになったあとは、いつでも見られるところに必ず保管してください。

MSAC-MCF1




Sony Corporation © 2003 Printed in Japan

はじめに

本機の動作環境

下記のサポートサイトで動作確認機種リストをご確認ください。
http://www.sony.net/memorystick/support

- “Memory Stick”(“メモリースティック”)
“Memory Stick Duo”(“メモリースティック デュオ”)
“MagicGate”(“マジックゲート”)
 および  はソニー株式会社の商標です。
- CompactFlash(コンパクトフラッシュ) およびCFはサンディスク社の商標です。
- その他、本書で登場するシステム名、製品名は、一般に各開発メーカーの登録商標あるいは商標です。なお、本文中では™、®マークは明記していません。

アフターサービス

調子が悪いときはまずチェックを

この説明書をもう一度ご覧になってお調べください。

パソコンとの接続方法や、最新サポート情報をご案内するホームページです。ぜひご覧ください。

http://www.sony.net/memorystick/support

それでも具合の悪いときは

お買い上げ店、またはお客様ご相談センターにご相談ください。

ご相談になるときは次のことをお知らせください。

ご使用の対応機器(デジタルスチルカメラ、PDAなど)の機種名

http://www.sony.co.jp/SonyDrive/

お客様ご相談センター

ナビダイヤル  0570-00-3311

(全国どこからでも市内通話料でご利用いただけます)

携帯電話・PHSでのご利用は 03-5448-3311

(ナビダイヤルがご利用できない場合はこちらをご利用ください)

FAX 0466-31-2595

受付時間：月～金 9:00～20:00/土・日・祝日 9:00～17:00

お電話は自動音声応答にてお受けしています。

ソニー株式会社 〒141-0001 東京都品川区北品川6-7-35

http://www.sony.co.jp/

この説明書は再生紙を使用しています。

Printed in Japan

⚠ 警告 安全のために

ソニー製品は安全に充分配慮して設計されています。しかし、電気製品はすべて、まちがった使いかたをすると、火災や感電などにより人身事故になることがあり危険です。事故を防ぐために次のことを必ずお守りください。

- 安全のための注意事項を守る
- 下記のものをよくお読みください。
- この取扱説明書の注意事項
- お使いになる対応機器に付属の取扱説明書

- 故障したら使わずに、お客様ご相談センターに修理をご依頼ください。

- 万一異常が起きたら


警告表示の意味

この取扱説明書では、次のような表示をしています。表示の内容をよく理解してから本文をお読みください。

⚠ 注意


この表示の注意事項を守らないと、感電やその他の事故によりけがをしたり周辺の家財に損害を与えたりすることがあります。

注意を促す記号




注意

行為を禁止する記号



禁止




分解禁止

• 煙が出たら

• 変なにおいや音がしたら

• 内部に異物が入ったら

• 落としたり、破損したときは




お客様ご相談センターに修理を依頼する

⚠ 注意

下記の注意事項を守らないと、おもわぬけがをしたり、周辺の家財に損害を与えたりすることがあります。


湿気やほこり、油煙、湯気の多い場所や虫の入りやすい場所、直射日光が当たる場所、熱器具の近くに置かない

火災や感電の原因となることがあります。



禁止


曲げたり、落としたり、強い衝撃を与えない



注意

MSAC-MCF1の“メモリースティック デュオ”挿入口に異物を入れない


発煙・火災の原因となることがあります。



禁止

分解や改造をしない


火災や感電の原因となります。内部の点検や修理は、お買い上げ店または、お客様ご相談センターにご依頼ください。



分解禁止

内部に水や異物を入れない

水や異物が入ると、火災や感電の原因となります。万一、水や異物が入ったときはお買い上げ店またはお客様ご相談センターにご相談ください。




禁止

“メモリースティック”について

“メモリースティック”とは？

“メモリースティック”は、小さくて軽く、しかもフロッピーディスクより容量が大きい新世代のIC記録メディアです。“メモリースティック”対応機器間でデータをやりとりするのにお使いいただけるだけでなく、着脱可能な外部記録メディアの1つとしてデータの保存にもお使いいただけます。

“メモリースティック”には、標準サイズのものとその小型サイズの“メモリースティック デュオ”があります。“メモリースティック デュオ”をメモリースティック デュオ アダプター(イラスト)に入れると、標準サイズの“メモリースティック”と同じサイズになり、標準サイズの“メモリースティック”対応機器でもお使いいただけます。

本機では、標準サイズの“メモリースティック”はご使用いただけません。

本機でご使用できる“メモリースティック”の種類

以下の“メモリースティック デュオ”がご使用いただけます。

“メモリースティック デュオ”

著作権保護技術(“マジックゲート”)が必要なデータ以外の、あらゆるデータを記録できる“メモリースティック デュオ”です。

“マジックゲート メモリースティック デュオ”

著作権保護技術(“マジックゲート”)を搭載した“メモリースティック デュオ”です。(本機は“マジックゲート”を搭載していないため、“マジックゲート”が必要なデータの記録や再生はできません。)

“マジックゲート”とは？

“マジックゲート”は、“メモリースティック”と機器の両方に搭載されている場合に働く、著作権保護技術です。“マジックゲート”を搭載した機器と“メモリースティック”の間で、お互いに「“マジックゲート”に対応しているか」を確認する認証と、データの暗号化を行います。(本機は“マジックゲート”を搭載していないため、“マジックゲート”が必要なデータの記録や再生はできません。)

“メモリースティック”のフォーマットについて

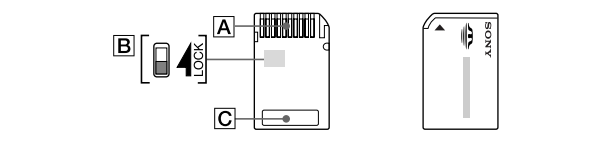
“メモリースティック”のフォーマットとは、“メモリースティック”に記憶してあるデータをすべて消去することです。“メモリースティック デュオ”をフォーマットする場合は、“メモリースティック”対応機器でフォーマットをおこなってください。またパソコンで“メモリースティック”をフォーマットする場合は、「Memory Stick Formatter」ソフトウェアをご使用ください。「Memory Stick Formatter」は下記のURLから入手できます。



http://www.sony.net/memorystick/support

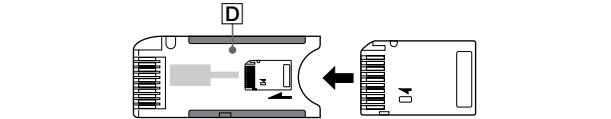
ご注意




すでにデータが書き込まれている“メモリースティック”をフォーマットすると、そのデータは消去されてしまいます。誤って大切なデータを消すことがないようにご注意ください。

“メモリースティック デュオ”使用上のご注意




- 端子部(イラスト)には手や金属で触れないでください。
- メモエリア(イラスト)に書き込むときは、あまり強い圧力をかけないでください。
- 強い衝撃を与えたり、曲げたり、落としたりしないでください。
- 分解したり、改造したりしないでください。
- 水にぬらさないでください。
- お使いの“メモリースティック デュオ”と機器の組み合わせによっては、データの読み込み／書き込み速度が異なります。
- 以下の場合、データが破壊されることがあります。
 - 読み込み中、書き込み中に“メモリースティック デュオ”を取り出したり、本機の電源を切った場合
 - 静電気や電氣的ノイズの影響を受ける場所で使用した場合
- 大切なデータは、バックアップを取っておくことをおすすめします。
- 万一、本機をお使いいただいてデータの破壊、損失、機器の故障などが発生した場合でも、その責任は一切負いかねます。
- “マジックゲート”によって著作権保護されたデータは、“マジックゲート メモリースティック デュオ”以外では扱えません。
- 持ち運びや保管の際は、付属の収納ケースに入れてください。
- 以下のような場所でのご使用や保存は避けてください。
 - 高温になった車の中や炎天下など気温の高い場所
 - 直射日光のあたる場所
 - 湿気の多い場所や腐食性のある場所



- メモリースティック デュオ アダプター(イラスト)に“メモリースティック デュオ”および“マジックゲート メモリースティック デュオ”を入れるときは、「カチッ」と音がするまで差し込んでください。差し込みかたが不十分だと正常に動作しない場合があります。
- “メモリースティック デュオ”を通常の“メモリースティック”対応機器でお使いの場合は、必ず“メモリースティック デュオ”をメモリースティック デュオ アダプター(イラスト)に入れてからお使いください。
- ご使用の際は、正しい挿入方法をご確認のうえご使用ください。間違ったご使用は機器の破損の原因となりますのでご注意ください。
- メモリースティック デュオ アダプター(イラスト)に“メモリースティック デュオ”が装着されていない状態で、通常の“メモリースティック”対応機器に挿入しないでください。このような使いかたをすると、機器に不具合が生じることがあります。

LOCK(書き込み禁止)スイッチ

本体裏面にあるLOCKスイッチ(イラスト)を入れた状態で、“メモリースティック デュオ”へのデータのコピーや、書き込み、削除、フォーマットをおこなうと、それらの処理が行われたようになることがあります。実際はおこなわれません。LOCKスイッチを入れた状態の“メモリースティック デュオ”への書き込みなどはおこなわないでください。

“メモリースティック デュオ”のパソコンでのご利用


1. パソコンにメモリースティック スロットが標準装備されている場合
- “メモリースティック デュオ”をメモリースティック アダプター(イラスト④)に装着し、メモリースティック スロットに差ししてお使いください。
2. パソコンにメモリースティック スロットが標準装備されていない場合
- 別売りのメモリースティックリーダー/ライター(MSAC-US20, MSAC-US70, MSAC-PC3など)をお使いください。メモリースティックリーダー/ライターでのご使用には、“メモリースティック デュオ”をメモリースティック アダプター(イラスト④)に装着し、メモリースティック スロットに差ししてお使いください。

パソコン、メモリースティックリーダー/ライターのご使用方は、各機器の取扱説明書をご覧ください。

内容物を確かめる

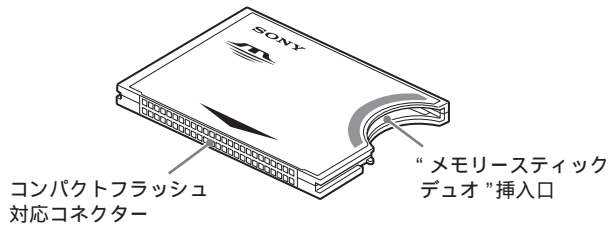
パッケージから取り出したら、次の内容物がそろっているか確認してください。内容物の中に不足しているものがあるときは、お買い上げ店またはお客様ご相談センターにご連絡ください。

- コンパクトフラッシュ™スロット対応
- メモリースティック デュオ アダプター(1)



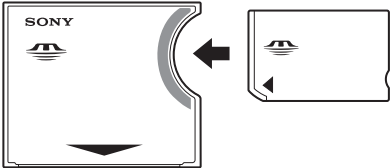
- 専用ソフトケース(1)
- 取扱説明書(1)

各部の名前とはたらき



“メモリースティック デュオ”の入れかた

図のような向きで、“メモリースティック デュオ”の端子部が下を向くようにして、本機の“メモリースティック デュオ”挿入口にまっすぐに差し込みます。



本機を対応機器のコンパクトフラッシュスロットに接続する

本機の向きを確かめ、対応機器のコンパクトフラッシュスロットに奥までしっかり差し込みます。

ご注意

- コンパクトフラッシュスロットの位置はお使いの機器によって異なります。
- 本機および“メモリースティック デュオ”へのアクセス中は、本機を絶対に取り出したり、対応機器(デジタルスチルカメラ、PDAなど)の電源を切ったりしないでください。本機および“メモリースティック デュオ”の中のデータが壊れることがあります。
- “メモリースティック デュオ”を装着せずに、本機を対応機器に挿入すると、機器が誤作動することがあります。
- 本機をコンパクトフラッシュ・PCカード変換アダプターを使用しての、パソコン等のPCカードスロットへの接続はサポートしておりません。
- “メモリースティック デュオ”を本機に差し込んだままで、高温下で保存しないでください。
- 本機の対応機器以外の機器でのご使用は絶対に行わないでください。“メモリースティック デュオ”およびデータが消滅(破壊)された場合の補償はいたしかねます。

デジタルスチルカメラ、PDAで使う

デジタルスチルカメラ、PDAでのご使用方は、各対応機器の取扱説明書をご覧ください。

故障かな？と思ったら

対応機器で使用したときに認識されない

- 正しく接続されていない。
- コンパクトフラッシュスロットに本機をしっかりと奥まで差し込む。
- “メモリースティック デュオ”が挿入されていない。
- “メモリースティック デュオ”を挿入する。

“メモリースティック デュオ”へのデータの書き込み、削除などをおこなうと、処理がおこなわれたように見えるが、“メモリースティック デュオ”内のデータが変更されていない。

- “メモリースティック デュオ”が書き込み禁止になっている。
- “メモリースティック デュオ”のLOCKスイッチ(イラスト⑤)を解除してください。LOCKスイッチが入った状態の“メモリースティック デュオ”への書き込みなどはおこなわないでください。

主な仕様

コンパクトフラッシュ™スロット対応	メモリースティック デュオ アダプター
インターフェース	CompactFlash Type I
動作電圧	3.3V/5.0V
消費電流	最大70mA
外形寸法	約42.8×36.4×3.3mm (CompactFlash Type I)
本体質量	約7g
使用環境	0 ～60 (結露のないこと)

仕様および外観は改良のため予告なく変更することがあります。ご了承ください。