


Multifunctional Light

家族をつつむ。暮らしをつなぐ。



天井のライトを交換するだけで、ご自宅がすぐに

Smart Home

導入にかかる初期費用は本体代金のみ。工事不要（シーリングアダプタに設置）だから工事費は0円。

通常のライトの取付け作業のみで、その日からご自宅が、IoTなスマートホームに早変わり。

声で操作



ご自宅のスマートスピーカーと連携すれば、ライトの操作はもちろん、テレビやエアコンも操作可能※1に。リモコンを探し回る必要もなくなります。

みまもり



人感センサーを搭載。侵入者の動きを検知すると、警告音を発するだけでなくスマホにお知らせ。ランダム点灯機能で、在宅を装うことも可能です。

モニタリング



お部屋の温度・湿度・明るさを外出先からでも確認できます。タイマーと連動させれば、設定温度で機器を自動操作するだけでなく、メール通知や音声通知も可能。環境を見守れます。

照明+音響




外出先からライトを操作すれば、明るいお家に帰れる安心があります。スマートフォン内のミュージックコンテンツをアップロード※2すれば、天井から快適な音楽体験も楽しめます。

※ご利用には無線LAN環境が必要です。


※1 国内で流通している全てのテレビ・エアコンの操作を保証するものではありません。 ※2 アップロードにはマイクロSDをご準備下さい。

CASE 1 起床15分前にエアコンと照明とテレビを
タイマーで起動




「マルチファンクションライト」の照明とエアコンを、起床15分前にタイマー起動。6時になったら、目覚まし代わりにテレビも自動でオン。毎朝、快適なリビングに整えてから、家族を出迎えてくれます。

CASE 2 キッチンから子ども部屋に
声をかける



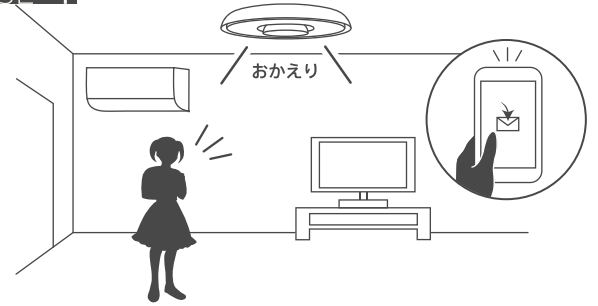
忙しい朝。子どもを起こすのも一苦労です。そんなときは、スマートフォンの専用アプリを使って、子ども部屋に設置された「マルチファンクションライト」からモーニングコール。手間が省けます。

CASE 3 留守中に人の動きを感知したら
警告音発生 & メールで通知



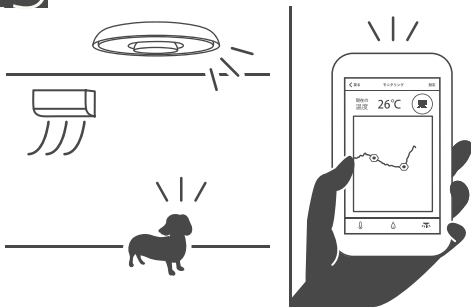
留守宅で人の動きを感知したら、「マルチファンクションライト」が警告を発したりメール通知してくれるりするよう、「みまもり設定」をオン。安心して外出できます。

CASE 4 先に帰宅した子どもへ
ママからメッセージ




「おかえり」と出迎えてあげられない代わりに、人感センサーで帰宅を確認した「マルチファンクションライト」が、ママのメッセージを再生。同時にメールで通知が届くので、外でも子供の帰宅を確認できます。

CASE 5 外出先から部屋の状態を確認して
エアコン・ライトを遠隔操作



家でお留守番中のペットが心配な時ご安心を。外出先から部屋の温・湿度をチェックして、エアコンを遠隔操作可能です。暗くなったら電気もつけてあげられます。

CASE 6 くつろぎの新提案
天井から音楽でリラックス



高性能スピーカーからお気に入りの音楽を再生すれば、リビングはオシャレなラウンジ空間に。天井からシャワーのように音を感じられる新たな音楽体験をお楽しみください。

🛒 お買い求めは当店へ

🌐 製品サイト

<https://www.sony.co.jp/Products/multifunctional-light/>

📺 YouTube動画もチェック!

🔍 マルチファンクションライトのある一日

詳しくは
ウェブで

