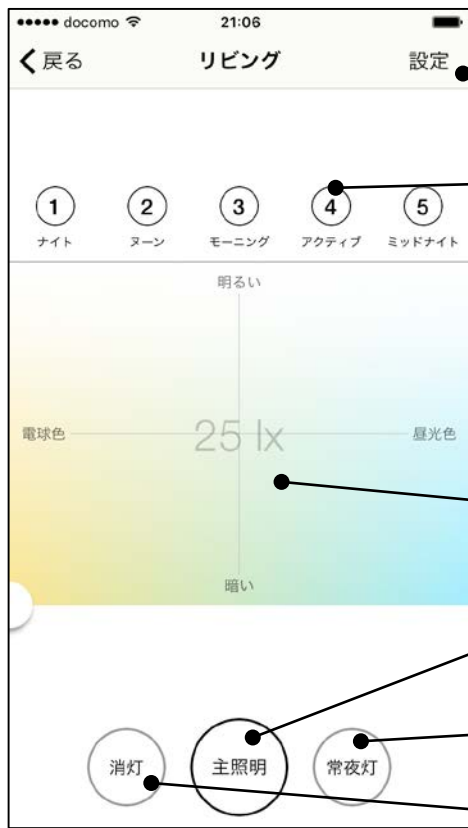


各機能の説明とワンポイントメモ

照明：赤外リモコンでは出来ない直感的な照明操作、シーン設定



プリセットシーン設定

プリセットシーン呼び出し

主照明の明るさ・色の調整

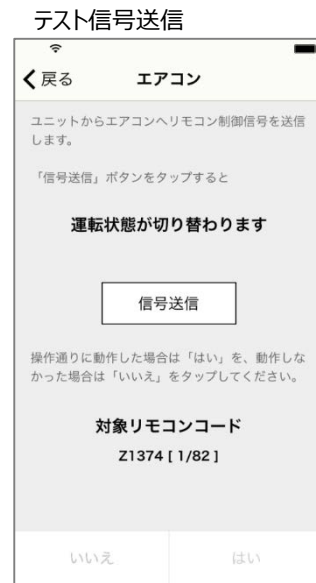
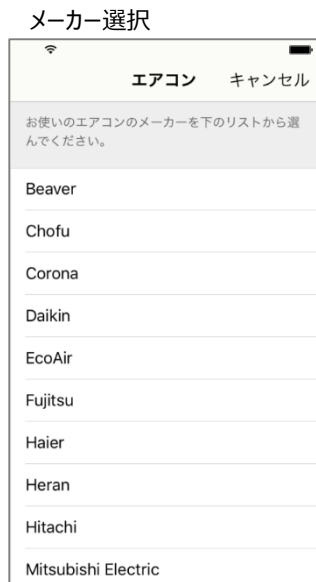
主照明のON

常夜灯のON

消灯



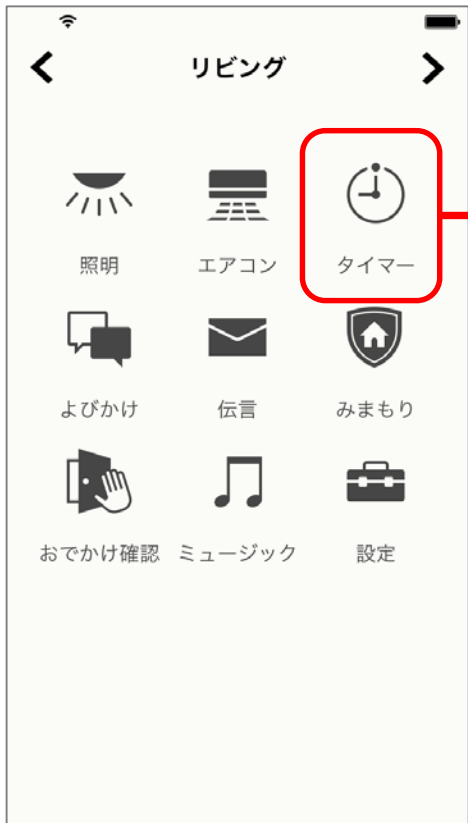
エアコン：照明と同じ部屋にあるエアコンを操作



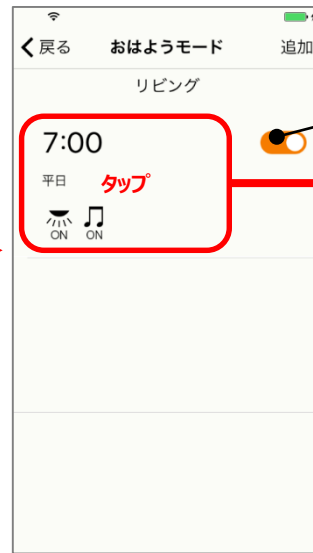
ワンポイント：

- 選定コードが複数ヒットすることがあります。
- 動作確認は各モードを実施してください。
- 対応機種を100%保証するものではありません。

タイマー：指定時間・人を検知して機器を自動でコントロール



設定の有無
有：オレンジ
無：黒



設定の有効・無効

設定時刻・コントロール機器設定



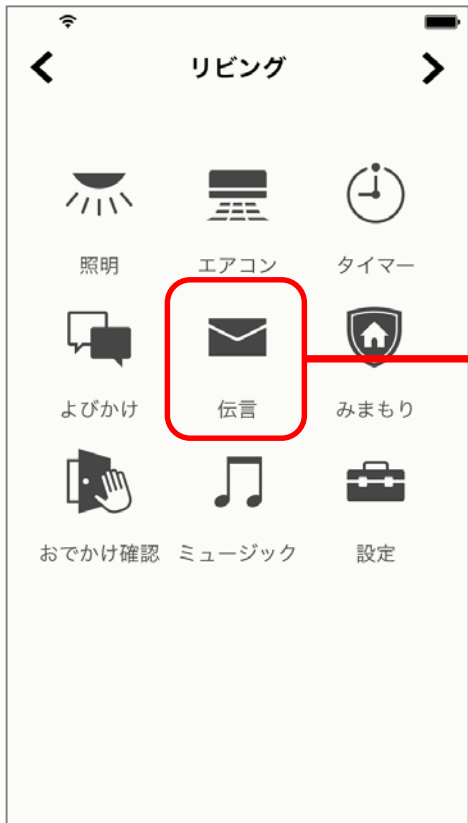
よびかけ：専用インターホン



ワンポイント：

- 動作開始前に通知音が鳴ります。
- 確認のためにアプリ側の声が再生されます。
(設定で変更可能)
- 連続使用は5分です。

伝言：ボイスメッセージを残し、人感センサーで自動再生



録音開始



録音終了

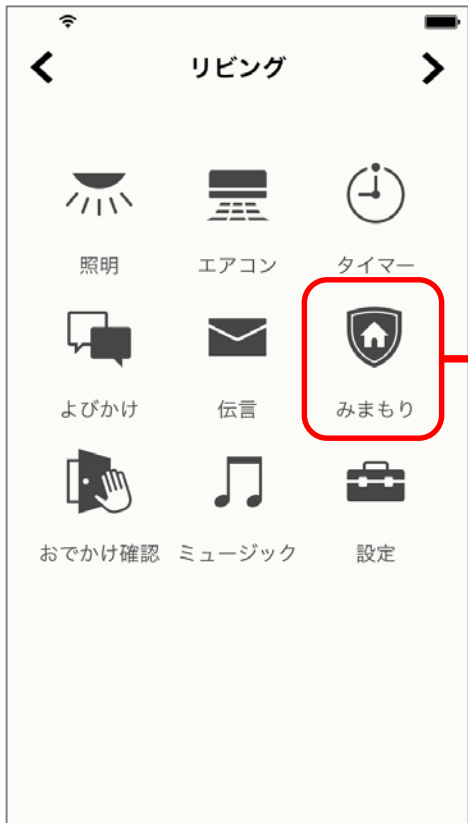


伝言モード開始

伝言の再生確認

あらかじめ設定しておく、伝言が再生されたときにメールでお知らせ。

みまもり：不在時のいるふり & 不審者検知のメール送信



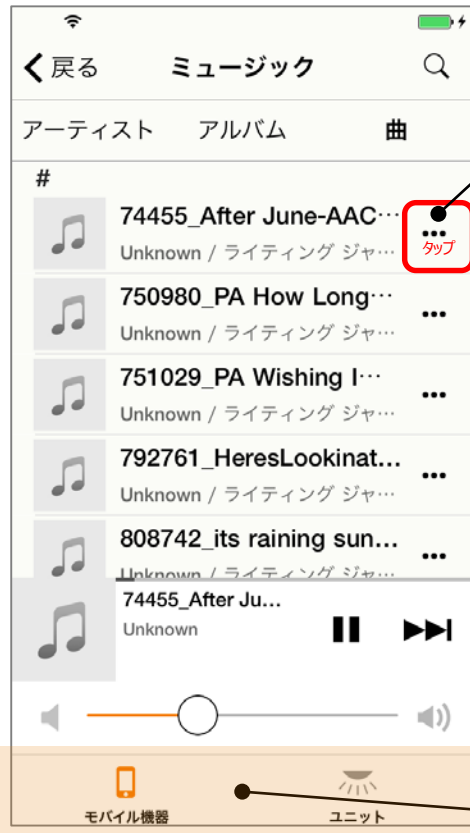
おでかけ確認：消し忘れ確認&コントロール



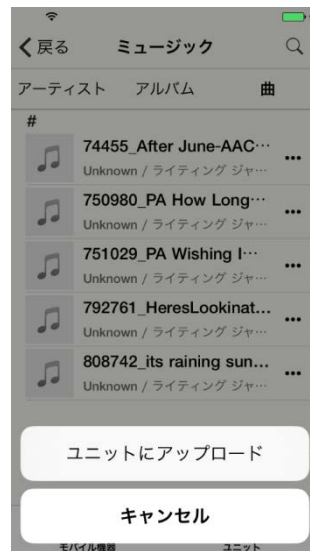
オレンジ表示：ON
グレー表示：OFF
アイコンをタップで個別にOFF
※ONはできません

家全体をまとめてオフ
※最大4台まで

ミュージック：スマホ内コンテンツのアップロード再生 & スマホからの再生



スマホの音楽を
ユニットのSDカードにアップロード



ユニットにアップロードすると、スマホなしで音楽再生が続けられます。
また、タイマーで鳴らす音としても使えます。

ミュージックリストの切り替え
(モバイル機器/ユニット)

設定：各種設定



複数台の管理、名称変更

照明器具モデル情報確認

ユニットの人感センサー感度調整、
システム音量、時刻設定

テレビ・エアコン等のモデル登録

通知先メールアドレス登録

ネットワーク設定

セキュリティパスフレーズ設定

宅外からの接続の有効・無効

バージョン情報、更新ソフトウェ
アの有無

SDカードのフォーマットなど